

## SZLIFIERKA KĄTOWA

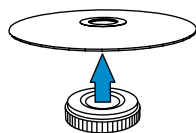
59GP002

### Cechy produktu


- ergonomiczny kształt, solidna konstrukcja oraz precyzyjne wyważenie
- beznarzędziowa wymiana tarczy
- obudowany przycisk blokady wrzeciona
- bezpieczny dwustopniowy przycisk włączenia, uniemożliwiający przypadkowe włączenie
- dwupozycyjne mocowanie rękojeści bocznej
- wygodny sposób zmiany kąta osłony tarczy roboczej




**SWITCH  
LOCK**



**QUICK  
CHANGE**



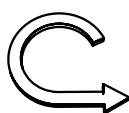
850W



230V~50Hz



∅ 125 mm



11000 min<sup>-1</sup>



M14



### PARAMETR

### WARTOŚĆ

Moc znamionowa	850W
Zasilanie	230V-50Hz
Prędkość obrotowa	11000 obr./min
Rozmiar gwintu wrzeciona	M14
Maksymalna średnica tarczy	125 mm
Wymiary urządzenia dł. x wys.	270 x 105 mm
Średnica otworu tarczy	22,2 mm
Klasa ochronności	II
Długość przewodu zasilającego	3 m
Masa (bez akcesoriów)	2,1 kg
Opakowanie	karton
Akcesoria	tarcza do metalu - 3szt, tarcza do betonu - 1szt
Kod EAN	5902062022417